

**CÔNG TY CỔ PHẦN THÉP  
TẤM LÁ THỐNG NHẤT**

**CỘNG HOÀ XÃ HỘI CHỦ NGHĨA VIỆT NAM  
Độc lập - Tự do - Hạnh phúc**

Số: 80 /TNFS-TCKT  
V/v: giải trình lợi nhuận sau  
thuế Quý 2.2018

Tân Thành, ngày 16 tháng 07 năm 2018

Kính gửi: ỦY BAN CHỨNG KHOÁN NHÀ NƯỚC  
SỞ GIAO DỊCH CHỨNG KHOÁN HÀ NỘI

Công ty Cổ phần thép tấm lá Thống Nhất (TNFS) xin giải trình về lợi nhuận sau thuế (LNST) của TNFS quý 2 năm 2018 so với quý 2 năm 2017 như sau:

LNST quý 2 năm 2018 giảm so với LNST quý 2 năm 2017. Do các nguyên nhân sau:

- Các tháng đầu năm 2018 thị trường thép liên tục chuyển biến, giá thép nguyên liệu đầu vào tăng cao nhưng giá bán thành phẩm lại không tăng.
- Sản lượng sản xuất giảm so với cùng kỳ năm trước nên chi phí sản xuất và giá thành tăng cao.

Các nguyên nhân trên dẫn đến việc kinh doanh không hiệu quả, LNST quý 2 năm 2018 của TNFS giảm.

Xin trân trọng và cảm ơn ./.

**Nơi nhận:**

- UBCKNN;
- Sở GDCKHN;
- Lưu: VT, TCKT.

**TỔNG GIÁM ĐỐC**  
(Chữ ký, đóng dấu)  
  
**Nguyễn Văn Đại**

**BÁO CÁO KẾT QUẢ KINH DOANH - QUÝ II /2018**

Đơn vị: Đồng VND

Chi tiêu	Mã chi tiêu	Thuyết minh	Quý này năm nay	Quý này năm trước	Số lũy kế từ đầu năm đến cuối quý này (Năm nay)	Số lũy kế từ đầu năm đến cuối quý này (Năm trước)
1. Doanh thu bán hàng và cung cấp dịch vụ	01	16	439.545.405.785	429.386.494.258	656.175.363.037	876.683.625.147
2. Các khoản giảm trừ doanh thu	02	17	136.355.821	178.903.342	211.937.291	252.825.597
3. Doanh thu thuần về bán hàng và cung cấp dịch vụ (10 = 01 - 02)	10	18	439.409.049.964	429.207.590.916	655.963.425.746	876.430.799.550
4. Giá vốn hàng bán	11	18	433.674.085.411	388.228.232.051	640.771.035.758	809.230.146.090
5. Lợi nhuận gộp về bán hàng và cung cấp dịch vụ (20=10-11)	20	19	5.734.964.553	40.979.358.865	15.192.389.988	67.200.653.460
6. Doanh thu hoạt động tài chính	21	19	176.933.214	575.053.203	938.859.880	702.869.033
7. Chi phí tài chính	22	20	667.047.641	2.954.715.426	2.624.684.171	5.992.870.617
- Trong đó: Chi phí lãi vay	23	24	-	2.944.639.426	-	5.982.794.617
8. Phần lãi lỗ trong công ty liên doanh liên kết	24	21	-	-	-	-
9. Chi phí bán hàng	25	22	395.960.471	425.686.887	702.643.969	1.198.971.651
10. Chi phí quản lý doanh nghiệp	26	22	1.948.714.525	2.698.931.806	4.056.809.888	4.604.037.378
11. Lợi nhuận thuần từ hoạt động kinh doanh (30=20+(21-22)+24)	30	23	2.900.175.130	35.475.077.949	8.747.111.840	56.107.642.847
12. Thu nhập khác	31	23	164.483.299	59.602.906	194.413.070	59.602.906
13. Chi phí khác	32	24	54.611.106	42.148.238	481.463.019	510.720.831
14. Lợi nhuận khác (40=31-32)	40	24	109.872.193	17.454.668	(287.049.949)	(451.117.925)
15. Tổng lợi nhuận kế toán trước thuế (50=30+40)	50	24	3.010.047.323	35.492.532.617	8.460.061.891	55.656.524.922
16. Chi phí thuế TNDN hiện hành	51	-	-	-	-	-
17. Chi phí thuế TNDN hoãn lại	52	-	-	-	-	-
18. Lợi nhuận sau thuế thu nhập doanh nghiệp (60=50-51-52)	60	-	3.010.047.323	35.492.532.617	8.460.061.891	55.656.524.922
18.1 Lợi nhuận sau thuế của công ty mẹ	61	-	-	-	-	-
18.2 Lợi nhuận sau thuế của cổ đông không kiểm soát	62	-	-	-	-	-
19. Lãi cơ bản trên cổ phiếu(*)	70	-	-	-	-	2.783
20. Lãi suy giảm trên cổ phiếu	71	-	-	-	-	-

Người Lập




Ngô Thị Lan Anh

Kế Toán Trưởng



Trần Thị Thùy Trang




Nguyễn Văn Đại

**CÔNG TY: CỔ PHẦN THÉP TÂM LÁ THÔNG NHẤT**  
**Địa chỉ: Khu công nghiệp Phú Mỹ 1, huyện Tân Thành, BRVT**  
**Mã số thuế: 3500820408**

**BÁO CÁO LƯU CHUYỂN TIỀN TỆ - PPGT - QUÝ II/2018**

Chỉ tiêu	Mã chỉ tiêu	Thuyết minh	Lũy kế từ đầu năm đến cuối quý này (Năm nay)	Lũy kế từ đầu năm đến cuối quý này (Năm trước)
<b>I. Lưu chuyển tiền từ hoạt động kinh doanh</b>				
1. Lợi nhuận trước thuế	01		8.460.061.891	55.656.524.922
<b>2. Điều chỉnh cho các khoản</b>				
- Khấu hao TSCĐ và BĐSĐT	02		14.003.838.168	14.071.514.835
- Các khoản dự phòng	03		(1.204.794.329)	1.102.071.678
- Lãi, lỗ chênh lệch tỷ giá hối đoái do đánh giá lại các khoản mục tiền tệ có gốc ngoại tệ	04		978.365.677	(155.475.968)
- Lãi, lỗ từ hoạt động đầu tư	05		(176.933.214)	(547.393.065)
- Chi phí lãi vay	06		(323.510.146)	5.982.794.617
- Các khoản điều chỉnh khác	07		-	-
<b>3. Lợi nhuận từ hoạt động kinh doanh trước thay đổi vốn lưu động</b>	<b>08</b>		<b>21.737.028.047</b>	<b>76.110.037.019</b>
- Tăng, giảm các khoản phải thu	09		(54.017.477.257)	(7.230.316.526)
- Tăng, giảm hàng tồn kho	10		(111.749.820.182)	31.670.818.044
- Tăng, giảm các khoản phải trả (Không kê lãi vay phải trả, thuế thu nhập doanh nghiệp phải nộp)	11		132.543.245.641	(47.245.851.717)
- Tăng, giảm chi phí trả trước	12		1.868.886.596	(14.396.808.447)
- Tăng, giảm chứng khoán kinh doanh	13		-	-
- Tiền lãi vay đã trả	14		323.510.146	10.360.291
- Thuế thu nhập doanh nghiệp đã nộp	15		-	-
- Tiền thu khác từ hoạt động kinh doanh	16		-	-
- Tiền chi khác cho hoạt động kinh doanh	17		-	-
<b>Lưu chuyển tiền thuần từ hoạt động kinh doanh</b>	<b>20</b>		<b>(9.294.627.009)</b>	<b>38.918.238.664</b>
<b>II. Lưu chuyển tiền từ hoạt động đầu tư</b>				
1. Tiền chi để mua sắm, xây dựng TSCĐ và các tài sản dài hạn khác	21		-	-
2. Tiền thu từ thanh lý, nhượng bán TSCĐ và các tài sản dài hạn khác	22		-	-
3. Tiền chi cho vay, mua các công cụ nợ của đơn vị khác	23		-	-
4. Tiền thu hồi cho vay, bán lại các công cụ nợ của đơn vị khác	24		-	-
5. Tiền chi đầu tư góp vốn vào đơn vị khác	25		-	-
6. Tiền thu hồi đầu tư góp vốn vào đơn vị khác	26		-	-
7. Tiền thu lãi cho vay, cổ tức và lợi nhuận được chia	27		383.261.396	676.120.155
<b>Lưu chuyển tiền thuần từ hoạt động đầu tư</b>	<b>30</b>		<b>383.261.396</b>	<b>676.120.155</b>
<b>III. Lưu chuyển tiền từ hoạt động tài chính</b>				
1. Tiền thu từ phát hành cổ phiếu, nhận vốn góp của chủ sở hữu	31		-	-
2. Tiền trả lại vốn góp cho các chủ sở hữu, mua lại cổ phiếu của doanh nghiệp	32		-	-
3. Tiền thu từ đi vay	33		-	5.700.000.000
4. Tiền chi trả nợ gốc vay	34		(60.540.935.475)	(38.985.026.358)
5. Tiền chi trả nợ gốc thuê tài chính	35		-	-
6. Cổ tức, lợi nhuận đã trả cho chủ sở hữu	36		-	-
<b>Lưu chuyển tiền thuần từ hoạt động tài chính</b>	<b>40</b>		<b>(60.540.935.475)</b>	<b>(33.285.026.358)</b>
<b>Lưu chuyển tiền thuần trong kỳ (50 = 20+30+40)</b>	<b>50</b>		<b>(69.452.301.088)</b>	<b>6.309.332.461</b>
Tiền và tương đương tiền đầu kỳ	60		97.835.311.975	10.831.908.050
Ảnh hưởng của thay đổi tỷ giá hối đoái quy đổi ngoại tệ	61		-	-
<b>Tiền và tương đương tiền cuối kỳ (70 = 50+60+61)</b>	<b>70</b>	<b>1</b>	<b>28.383.010.887</b>	<b>17.141.240.511</b>

Người lập



Ngô Thị Lan Anh

Kế Toán Trưởng



Trần Thị Thùy Trang



BRVT, ngày 16 tháng 7 năm 2018  
 Tổng Giám Đốc

Nguyễn Văn Đại

CÔNG TY: CỔ PHẦN THÉP TẤM LÁ THỐNG NHẤT

Địa chỉ: Khu công nghiệp Phú Mỹ 1, huyện Tân Thành, BRVT

Mã số thuế: 3500820408

**BẢNG CÂN ĐỐI KẾ TOÁN**

tại ngày 30/06/2018

Đvt: đồng VND

Chỉ tiêu	Mã chỉ tiêu	Thuyết minh	Số cuối kỳ	Số đầu năm
<b>TÀI SẢN</b>				
<b>A- TÀI SẢN NGẮN HẠN</b>	<b>100</b>		<b>290.628.860.244</b>	<b>192.096.237.724</b>
<b>I. Tiền và các khoản tương đương tiền</b>	<b>110</b>	<b>1</b>	<b>28.383.010.887</b>	<b>97.835.311.975</b>
1. Tiền	111		25.371.175.271	31.271.423.086
2. Các khoản tương đương tiền	112		3.011.835.616	66.563.888.889
<b>II. Các khoản đầu tư tài chính ngắn hạn</b>	<b>120</b>		<b>-</b>	<b>-</b>
1. Chứng khoán kinh doanh	121		-	-
2. Dự phòng giảm giá chứng khoán kinh doanh	122		-	-
3. Đầu tư nắm giữ đến ngày đáo hạn	123		-	-
<b>III. Các khoản phải thu ngắn hạn</b>	<b>130</b>	<b>2</b>	<b>67.306.030.014</b>	<b>19.108.160.983</b>
1. Phải thu ngắn hạn của khách hàng	131		53.004.192.860	687.718.600
2. Trả trước cho người bán ngắn hạn	132	<b>3</b>	2.226.943.428	4.577.891.724
3. Phải thu nội bộ ngắn hạn	133		-	-
4. Phải thu theo tiến độ kế hoạch hợp đồng xây dựng	134		-	-
5. Phải thu về cho vay ngắn hạn	135		-	-
6. Phải thu ngắn hạn khác	136	<b>4</b>	12.074.893.726	13.842.550.659
7. Dự phòng phải thu ngắn hạn khó đòi	137		-	-
8. Tài sản Thiếu chờ xử lý	139		-	-
<b>IV. Hàng tồn kho</b>	<b>140</b>	<b>5</b>	<b>185.853.515.419</b>	<b>72.898.900.908</b>
1. Hàng tồn kho	141		185.853.515.419	74.103.695.237
2. Dự phòng giảm giá hàng tồn kho	149		-	(1.204.794.329)
<b>V. Tài sản ngắn hạn khác</b>	<b>150</b>		<b>9.086.303.924</b>	<b>2.253.863.858</b>
1. Chi phí trả trước ngắn hạn	151	<b>7</b>	1.869.156.575	639.018.276
2. Thuế GTGT được khấu trừ	152		7.073.230.617	1.522.963.082
3. Thuế và các khoản khác phải thu Nhà nước	153	<b>10</b>	143.916.732	91.882.500
4. Giao dịch mua bán lại trái phiếu Chính phủ	154		-	-
5. Tài sản ngắn hạn khác	155		-	-
<b>B. TÀI SẢN DÀI HẠN</b>	<b>200</b>		<b>350.779.555.484</b>	<b>367.882.418.547</b>
<b>I. Các khoản phải thu dài hạn</b>	<b>210</b>		<b>-</b>	<b>-</b>
1. Phải thu dài hạn của khách hàng	211		-	-
2. Trả trước cho người bán dài hạn	212		-	-
3. Vốn kinh doanh ở đơn vị trực thuộc	213		-	-
4. Phải thu nội bộ dài hạn	214		-	-
5. Phải thu về cho vay dài hạn	215		-	-
6. Phải thu dài hạn khác	216		-	-
7. Dự phòng phải thu dài hạn khó đòi	219		-	-
<b>II. Tài sản cố định</b>	<b>220</b>	<b>5</b>	<b>338.087.988.919</b>	<b>352.091.827.087</b>
<b>1. Tài sản cố định hữu hình</b>	<b>221</b>		<b>338.087.988.919</b>	<b>352.091.827.087</b>
- Nguyên giá	222		540.620.465.697	540.620.465.697
- Giá trị hao mòn lũy kế	223		(202.532.476.778)	(188.528.638.610)
<b>2. Tài sản cố định thuê tài chính</b>	<b>224</b>		<b>-</b>	<b>-</b>
- Nguyên giá	225		-	-
- Giá trị hao mòn lũy kế	226		-	-
<b>3. Tài sản cố định vô hình</b>	<b>227</b>		<b>-</b>	<b>-</b>
- Nguyên giá	228		-	-
- Giá trị hao mòn lũy kế	229		-	-
<b>III. Bất động sản đầu tư</b>	<b>230</b>		<b>-</b>	<b>-</b>



- Nguyên giá	231		-	-
- Giá trị hao mòn lũy kế	232		-	-
<b>IV. Tài sản dở dang dài hạn</b>	<b>240</b>		-	-
1. Chi phí sản xuất, kinh doanh dở dang dài hạn	241		-	-
2. Chi phí xây dựng cơ bản dở dang	242		-	-
<b>V. Đầu tư tài chính dài hạn</b>	<b>250</b>		-	-
1. Đầu tư vào công ty con	251		-	-
2. Đầu tư vào công ty liên kết, liên doanh	252		-	-
3. Đầu tư góp vốn vào đơn vị khác	253		-	-
4. Dự phòng đầu tư tài chính dài hạn	254		-	-
5. Đầu tư nắm giữ đến ngày đáo hạn	255		-	-
<b>VI. Tài sản dài hạn khác</b>	<b>260</b>		<b>12.691.566.565</b>	<b>15.790.591.460</b>
1. Chi phí trả trước dài hạn	261	7	12.691.566.565	15.790.591.460
2. Tài sản thuê thu nhập hoãn lại	262		-	-
3. Thiết bị, vật tư, phụ tùng thay thế dài hạn	263		-	-
4. Tài sản dài hạn khác	268		-	-
5. Lợi thế thương mại	269		-	-
<b>TỔNG CỘNG TÀI SẢN</b>	<b>270</b>		<b>641.408.415.728</b>	<b>559.978.656.271</b>
<b>NGUỒN VỐN</b>				
<b>C. NỢ PHẢI TRẢ</b>	<b>300</b>		<b>608.470.316.733</b>	<b>535.500.619.167</b>
<b>I. Nợ ngắn hạn</b>	<b>310</b>		<b>458.224.229.474</b>	<b>355.967.251.292</b>
1. Phải trả người bán ngắn hạn	311	8	242.959.139.378	136.902.105.066
2. Người mua trả tiền trước ngắn hạn	312	9	49.608.726.006	20.404.510.194
3. Thuế và các khoản phải nộp nhà nước	313	10	-	2.120.122.424
4. Phải trả người lao động	314		599.745.017	908.442.853
5. Chi phí phải trả ngắn hạn	315	11	3.968.738.556	4.474.560.239
6. Phải trả nội bộ ngắn hạn	316		-	-
7. Phải trả theo tiến độ kế hoạch hợp đồng xây dựng	317		-	-
8. Doanh thu chưa thực hiện ngắn hạn	318		-	-
9. Phải trả ngắn hạn khác	319	12	83.072.527.593	82.855.890.133
10. Vay và nợ thuê tài chính ngắn hạn	320		65.396.108.642	95.682.376.101
11. Dự phòng phải trả ngắn hạn	321		12.495.864.475	12.495.864.475
12. Quỹ khen thưởng phúc lợi	322		123.379.807	123.379.807
13. Quỹ bình ổn giá	323		-	-
14. Giao dịch mua bán lại trái phiếu Chính phủ	324		-	-
<b>II. Nợ dài hạn</b>	<b>330</b>		<b>150.246.087.259</b>	<b>179.533.367.875</b>
1. Phải trả người bán dài hạn	331		-	-
2. Người mua trả tiền trước dài hạn	332		-	-
3. Chi phí phải trả dài hạn	333		-	-
4. Phải trả nội bộ về vốn kinh doanh	334		-	-
5. Phải trả nội bộ dài hạn	335		-	-
6. Doanh thu chưa thực hiện dài hạn	336		-	-
7. Phải trả dài hạn khác	337		-	-
8. Vay và nợ thuê tài chính dài hạn	338	13	150.246.087.259	179.533.367.875
9. Trái phiếu chuyển đổi	339		-	-
10. Cổ phiếu ưu đãi	340		-	-
11. Thuế thu nhập hoãn lại phải trả	341		-	-
12. Dự phòng phải trả dài hạn	342		-	-
13. Quỹ phát triển khoa học và công nghệ	343		-	-
<b>D. VỐN CHỦ SỞ HỮU</b>	<b>400</b>	<b>15</b>	<b>32.938.098.995</b>	<b>24.478.037.104</b>
<b>I. Vốn chủ sở hữu</b>	<b>410</b>		<b>32.938.098.995</b>	<b>24.478.037.104</b>
<b>1. Vốn góp của chủ sở hữu</b>	<b>411</b>		<b>200.000.000.000</b>	<b>200.000.000.000</b>
- Cổ phiếu phổ thông có quyền biểu quyết	411a		200.000.000.000	200.000.000.000
- Cổ phiếu ưu đãi	411b		-	-
2. Thặng dư vốn cổ phần	412		-	-
3. Quyền chọn chuyển đổi trái phiếu	413		-	-
4. Vốn khác của chủ sở hữu	414		-	-
5. Cổ phiếu quỹ	415		-	-
6. Chênh lệch đánh giá lại tài sản	416		-	-


000  
G TY  
HÃN  
ẤM L  
NHÃ  
RIAY

7. Chênh lệch tỷ giá hối đoái	417			
8. Quỹ đầu tư phát triển	418		-	-
9. Quỹ hỗ trợ sắp xếp doanh nghiệp	419		769.839.744	769.839.744
10. Quỹ khác thuộc vốn chủ sở hữu	420		-	-
<b>11. Lợi nhuận sau thuế chưa phân phối</b>	<b>421</b>			
- LNST chưa phân phối lũy kế đến cuối kỳ trước	421a		(167.831.740.749)	(176.291.802.640)
- LNST chưa phân phối kỳ này	421b		(176.291.802.640)	(252.410.377.811)
12. Nguồn vốn đầu tư XDCB	422		8.460.061.891	76.118.575.171
13. Lợi ích cổ đông không kiểm soát	429		-	-
<b>II. Nguồn kinh phí và quỹ khác</b>	<b>430</b>			
1. Nguồn kinh phí	431		-	-
2. Nguồn kinh phí đã hình thành TSCĐ	432		-	-
<b>TỔNG CỘNG NGUỒN VỐN</b>	<b>440</b>		<b>641.408.415.728</b>	<b>559.978.656.271</b>

Người Lập

  
 Ngô Thị Lan Anh

Kế Toán Trưởng

  
 Trần Thị Thùy Trang



BRVT ngày 08 tháng 7 năm 2018

Tổng Giám Đốc

  
 Nguyễn Văn Đại



**THUYẾT MINH BÁO CÁO TÀI CHÍNH**

*Quý 2 năm 2018*

**1 . TIỀN VÀ CÁC KHOẢN TƯƠNG ĐƯƠNG TIỀN**

	<u>30/06/2018</u>	<u>01/01/2018</u>
	VND	VND
Tiền mặt	343.735.301	253.214.495
Tiền gửi ngân hàng không kỳ hạn	25.027.439.970	31.018.208.591
Tiền đang chuyển	-	-
Các khoản tương đương tiền	3.011.835.616	66.563.888.889
	<b><u>28.383.010.887</u></b>	<b><u>97.835.311.975</u></b>

Tại ngày 30/06/2018, các khoản tương đương tiền là tiền gửi có kỳ hạn từ 1 tháng đến 3 tháng có giá trị 3.011.835.616 VND được gửi tại các ngân hàng thương mại với lãi suất từ 4,1%/năm.

**2 . PHẢI THU CỦA KHÁCH HÀNG NGẮN HẠN**

	<u>30/06/2018</u>	<u>01/01/2018</u>
	VND	VND
<b>Phải thu của khách hàng chi tiết theo khách hàng có số dư lớn</b>		
- Công ty Cổ phần Tập đoàn Hoa Sen	700.371.298	313.677.540
- Công ty Cổ phần Tập Đoàn Thép Nguyễn Minh	51.591.577.908	
- Các khoản phải thu khách hàng khác	712.243.654	374.041.060
	<b><u>53.004.192.860</u></b>	<b><u>687.718.600</u></b>

**3 . TRẢ TRƯỚC CHO NGƯỜI BÁN NGẮN HẠN**

	<u>30/06/2018</u>		<u>01/01/2018</u>	
	Giá trị VND	Dự phòng VND	Giá trị VND	Dự phòng VND
Công ty Cổ phần Tôn Đông Á		-	602.397.893	-
Công ty TNHH Atlas Copco				
Công ty TNHH STD & D	910.510.960	-	1.907.526.300	-
Công ty TNHH Công nghiệp Quang Nam Việt			1.706.383.800	-
Trả trước cho người bán khác	1.316.432.468	-	361.583.731	-
	<b><u>2.226.943.428</u></b>	<b><u>-</u></b>	<b><u>4.577.891.724</u></b>	<b><u>-</u></b>

**4 . PHẢI THU KHÁC NGẮN HẠN**

	<u>30/06/2018</u>		<u>01/01/2018</u>	
	Giá trị VND	Dự phòng VND	Giá trị VND	Dự phòng VND
Phải thu về lãi tiền gửi, tiền cho vay	58.368.928	-	264.697.110	-
Phải thu về bảo hiểm y tế	-	-	1.022.575	-
Phải thu về bảo hiểm thất nghiệp	-	-	4.661.644	-
Tạm ứng	539.328.682	-	462.698.702	-

**CÔNG TY CỔ PHẦN THÉP TÁM LÁ THÔNG NHẤT**Khu Công nghiệp Phú Mỹ I, Huyện Tân Thành,  
Tỉnh Bà Rịa - Vũng Tàu, Việt Nam**Báo cáo tài chính**

Cho kỳ kế toán ngày 01/01/2018 đến 30/06/2018

Ký cược, ký quỹ	11.468.192.781	-	13.105.155.530	-
Phải thu khác	9.003.335	-	4.315.098	-
	<b>12.074.893.726</b>	<b>-</b>	<b>13.842.550.659</b>	<b>-</b>

**5 . HÀNG TỒN KHO**

	30/06/2018		01/01/2018	
	Giá gốc	Dự phòng	Giá gốc	Dự phòng
	VND	VND	VND	VND
Hàng mua đang đi	40.685.725.912	-	-	-
Nguyên liệu, vật				
liệu	105.411.173.568	-	54.519.185.686	-
Công cụ, dụng cụ	23.380.970	-	46.127.348	-
Chi phí sản xuất				
kinh doanh dở dang	20.557.107.582	-	17.843.752.893	(1.088.321.261)
Thành phẩm	19.176.127.387	-	1.694.629.310	(116.473.068)
Hàng hoá	-	-	-	-
	<b>185.853.515.419</b>	<b>-</b>	<b>74.103.695.237</b>	<b>(1.204.794.329)</b>

*Trong đó:*

- Giá trị hàng tồn kho ứ đọng, kém, mất phẩm chất không có khả năng tiêu thụ tại thời điểm cuối năm:  
Nguyên nhân và hướng xử lý đối với hàng tồn kho ứ đọng, kém, mất phẩm chất:  
Giá trị ghi sổ của hàng tồn kho dùng để thế chấp, cầm cố, đảm bảo các khoản nợ phải trả tại thời điểm cuối năm:
- 
- Các lý do dẫn đến phải trích thêm hoặc hoàn nhập dự phòng giảm giá hàng tồn kho:



**CÔNG TY CỔ PHẦN THÉP TÂM LÁ THỐNG NHẤT**

Khu Công nghiệp Phú Mỹ I, Huyện Tân Thành, Tỉnh Bà Rịa - Vũng Tàu, Việt Nam

**Báo cáo tài chính**

Cho kỳ kế toán ngày 01/01/2018 đến 30/06/2018

**6 . TÀI SẢN CỐ ĐỊNH HỮU HÌNH**

	Nhà cửa, vật kiến trúc	Máy móc, thiết bị	Phương tiện vận tải, truyền dẫn	Thiết bị, dụng cụ quản lý	Cộng
	VND	VND	VND	VND	VND
<b>Nguyên giá</b>					
Số dư đầu năm	74.852.755.884	444.684.042.360	19.925.625.063	1.158.042.390	540.620.465.697
<b>Số dư cuối năm</b>	<b>74.852.755.884</b>	<b>444.684.042.360</b>	<b>19.925.625.063</b>	<b>1.158.042.390</b>	<b>540.620.465.697</b>
<b>Giá trị hao mòn lũy kế</b>					
Số dư đầu năm	15.128.659.889	157.075.018.357	15.340.875.993	984.084.371	188.528.638.610
- Khấu hao trong năm	997.167.210	12.044.846.304	935.675.294	26.149.360	14.003.838.168
<b>Số dư cuối năm</b>	<b>16.125.827.099</b>	<b>169.119.864.661</b>	<b>16.276.551.287</b>	<b>1.010.233.731</b>	<b>202.532.476.778</b>
<b>Giá trị còn lại</b>					
Tại ngày đầu năm	59.724.095.995	287.609.024.003	4.584.749.070	173.958.019	352.091.827.087
<b>Tại ngày cuối năm</b>	<b>58.726.928.785</b>	<b>275.564.177.699</b>	<b>3.649.073.776</b>	<b>147.808.659</b>	<b>338.087.988.919</b>

*Trong đó:*

- Giá trị còn lại cuối năm của tài sản cố định hữu hình đã dùng thế chấp, cầm cố đảm bảo các khoản vay: 285.549.184.656 đồng.
- Nguyên giá tài sản cố định cuối năm đã khấu hao hết nhưng vẫn còn sử dụng: 3.460.174.968 đồng.

**CÔNG TY CỔ PHẦN THÉP TÂM LÁ THỐNG NHẤT**Khu Công nghiệp Phú Mỹ I, Huyện Tân Thành,  
Tỉnh Bà Rịa - Vũng Tàu, Việt Nam**Báo cáo tài chính**

Cho kỳ kế toán ngày 01/01/2018 đến 30/06/2018

**7 . CHI PHÍ TRẢ TRƯỚC**

	30/06/2018	01/01/2018
	VND	VND
<b>a) Ngắn hạn</b>		
Chi phí trả trước về thuê hoạt động TSCĐ	-	-
Công cụ dụng cụ xuất dùng	1.210.471.156	
Chi phí đi vay	-	-
Chi phí bảo hiểm	455.882.661	187.982.269
Chi phí sửa chữa ngắn hạn	202.802.758	451.036.007
	<b>1.869.156.575</b>	<b>639.018.276</b>
<b>b) Dài hạn</b>		
Công cụ, dụng cụ và sửa chữa máy	5.473.939.127	6.329.616.793
Trục cán thép và phụ tùng trục cán	6.574.745.825	8.577.756.931
Chi phí sửa chữa dài hạn khác	642.881.613	883.217.736
	<b>12.691.566.565</b>	<b>15.790.591.460</b>

**8 . PHẢI TRẢ NGƯỜI BÁN NGẮN HẠN**

	30/06/2018		01/01/2018	
	Giá trị	Số có khả năng trả	Giá trị	Số có khả năng trả
	VND	nợ VND	VND	nợ VND
<b>a) Phải trả người bán chi tiết theo nhà cung cấp có số dư lớn</b>				
Công ty TNHH MTV Thép Tâm lá Phú Mỹ - Vnsteel	24.590.654.237	24.590.654.237	26.013.939.116	26.013.939.116
Công ty Cổ phần Tôn Đông Á	10.452.219.932	10.452.219.932	-	-
Cty CP TĐ Thép Nguyên Minh	79.914.197.122	79.914.197.122	40.042.352.510	40.042.352.510
Công ty Cổ phần Kim khí TP. Hồ Chí Minh - Vnsteel	70.419.230.304	70.419.230.304	47.927.497.058	47.927.497.058
Phải trả khác	57.582.837.783	57.582.837.783	22.918.316.382	22.918.316.382
	<b>242.959.139.378</b>	<b>242.959.139.378</b>	<b>136.902.105.066</b>	<b>136.902.105.066</b>

**9 . NGƯỜI MUA TRẢ TIỀN TRƯỚC**

	30/06/2018	01/01/2018
	VND	VND
<b>a) Ngắn hạn</b>		
Công ty Cổ Phần Đại Thiên Lộc	7.176.444.106	20.192.300.250
Công ty TNHH SX Và TM Thép Tây Nam	39.633.128.971	
Người mua trả tiền trước khác	2.799.152.929	212.209.944
	<b>49.608.726.006</b>	<b>20.404.510.194</b>

**CÔNG TY CỔ PHẦN THÉP TÂM LÁ THỐNG NHẤT**

Khu Công nghiệp Phú Mỹ I, Huyện Tân Thành, Tỉnh Bà Rịa - Vũng Tàu, Việt Nam

**Báo cáo tài chính**

Cho kỳ kế toán ngày 01/01/2018 đến 30/06/2018

**10 . THUẾ VÀ CÁC KHOẢN PHẢI NỘP NHÀ NƯỚC**

	Số phải thu đầu năm	Số phải nộp đầu năm	Số phải nộp trong năm	Số đã thực nộp trong năm	Số phải thu cuối năm	Số phải nộp cuối năm
	VND	VND	VND	VND	VND	VND
Thuế Giá trị gia tăng	-	2.120.122.424	712.804.822	2.832.927.246	-	-
Thuế Thu nhập cá nhân	91.882.500	-	52.951.541	78.345.773	117.276.732	-
Các loại thuế khác	-	-	13.320.000	39.960.000	26.640.000	-
Phí, lệ phí và các khoản phải nộp khác	-	-	5.000.000	5.000.000	-	-
	<b>91.882.500</b>	<b>2.120.122.424</b>	<b>784.076.363</b>	<b>2.956.233.019</b>	<b>143.916.732</b>	-

Quyết toán thuế của Công ty sẽ chịu sự kiểm tra của cơ quan thuế. Do việc áp dụng luật và các qui định về thuế đối với nhiều loại giao dịch khác nhau có thể được giải thích theo nhiều cách khác nhau, số thuế được trình bày trên Báo cáo tài chính có thể bị thay đổi theo quyết định của cơ quan thuế.

**CÔNG TY CỔ PHẦN THÉP TÂM LÁ THỐNG NHẤT**Khu Công nghiệp Phú Mỹ I, Huyện Tân Thành,  
Tỉnh Bà Rịa - Vũng Tàu, Việt Nam**Báo cáo tài chính**

Cho kỳ kế toán ngày 01/01/2018 đến 30/06/2018

**11 . CHI PHÍ PHẢI TRẢ NGẮN HẠN**

	<u>30/06/2018</u>	<u>01/01/2018</u>
	VND	VND
<b>a) Ngắn hạn</b>		
- Lãi vay dài hạn	3.868.456.871	2.229.009.425
- Lương phép và lương tháng 13	-	2.172.550.814
- Chi phí phải trả khác	100.281.685	73.000.000
	<u><b>3.968.738.556</b></u>	<u><b>4.474.560.239</b></u>

**12 . PHẢI TRẢ NGẮN HẠN KHÁC**

	<u>30/06/2018</u>	<u>01/01/2018</u>
	VND	VND
- Kinh phí công đoàn	9.057.377	16.190.938
- Bảo hiểm xã hội	136.961.819	1.555.159
- Bảo hiểm y tế	22.874.486	-
- Bảo hiểm thất nghiệp	5.959.274	-
- Lãi chậm trả công nợ mua nguyên vật liệu	33.284.373.760	33.284.373.760
- Phải trả lãi vay	49.427.020.558	49.427.020.558
- Các khoản phải trả, phải nộp khác	186.280.319	126.749.718
	<u><b>83.072.527.593</b></u>	<u><b>82.855.890.133</b></u>

**CÔNG TY CỔ PHẦN THÉP TÁM LÁ THỐNG NHẤT**

Khu Công nghiệp Phú Mỹ I, Huyện Tân Thành, Tỉnh Bà Rịa - Vũng Tàu, Việt Nam

**Báo cáo tài chính**  
Cho kỳ kế toán ngày 01/01/2018 đến 30/06/2018

**13 . VAY NGẮN VÀ DÀI HẠN**

	01/01/2018		Trong năm		30/06/2018	
	Giá trị	Số có khả năng trả nợ	Tăng	Giảm	Giá trị	Số có khả năng trả nợ
	VND	VND	VND	VND	VND	VND
<b>a) Vay ngắn hạn</b>						
<b>Nợ dài hạn đến hạn trả</b>	<b>95.682.376.101</b>	<b>95.682.376.101</b>	<b>610.571.324</b>	<b>30.896.838.783</b>	<b>65.396.108.642</b>	<b>65.396.108.642</b>
- Công ty CP Tài chính Xi măng (CFC) <sup>(1)</sup>	70.271.742.903	70.271.742.903	610.571.324	5.486.205.585	65.396.108.642	65.396.108.642
- Ngân hàng TMCP Ngoại thương Việt Nam <sup>(2)</sup>	25.410.633.198	25.410.633.198	-	25.410.633.198	-	-
	<b>95.682.376.101</b>	<b>95.682.376.101</b>	<b>610.571.324</b>	<b>30.896.838.783</b>	<b>65.396.108.642</b>	<b>65.396.108.642</b>
<b>b) Vay dài hạn</b>						
- Hợp đồng đồng tài trợ giữa Vietcombank và CFC Công ty CP Tài chính Xi măng (CFC) <sup>(1)</sup>	93.152.877.909	93.152.877.909	356.817.076	28.644.097.692	64.865.597.293	64.865.597.293
- Ngân hàng TMCP Ngoại thương Việt Nam <sup>(2)</sup>	47.826.998.945	47.826.998.945	356.817.076	-	48.183.816.021	48.183.816.021
- Tổng Công ty Thép Việt Nam - CTCP <sup>(3)</sup>	45.325.878.964	45.325.878.964	-	28.644.097.692	16.681.781.272	16.681.781.272
	86.380.489.966	86.380.489.966	-	1.000.000.000	85.380.489.966	85.380.489.966
	<b>179.533.367.875</b>	<b>179.533.367.875</b>	<b>356.817.076</b>	<b>29.644.097.692</b>	<b>150.246.087.259</b>	<b>150.246.087.259</b>

**CÔNG TY CỔ PHẦN THÉP TÁM LÁ THỐNG NHẤT**

Báo cáo tài chính

Khu Công nghiệp Phú Mỹ I, Huyện Tân Thành, Tỉnh Bà Rịa - Vũng Tàu, Việt Nam

Cho kỳ kế toán ngày 01/01/2018 đến 30/06/2018

**15 . VỐN CHỦ SỞ HỮU****a) Bảng đối chiếu biến động của vốn chủ sở hữu**

	Vốn đầu tư của chủ sở hữu VND	Quỹ đầu tư phát triển VND	Lợi nhuận chưa phân phối VND	Cộng VND
Số dư đầu năm nay	200.000.000.000	769.839.744	(176.291.802.640)	24.478.037.104
Lãi trong năm nay	-	-	8.460.061.891	8.460.061.891
Số dư cuối năm nay	200.000.000.000	769.839.744	(167.831.740.749)	32.938.098.995

**b) Chi tiết vốn đầu tư của chủ sở hữu**

	Cuối kỳ VND	Tỷ lệ (%)	Đầu năm VND	Tỷ lệ (%)
Tổng Công ty Thép Việt Nam - CTCP	62.494.810.000	31,25%	62.494.810.000	31,25%
Công ty Tôn Phương Nam	10.000.000.000	5,00%	10.000.000.000	5,00%
Công ty CP Kim khí Tp. Hồ Chí Minh - Vnsteel	14.000.000.000	7,00%	14.000.000.000	7,00%
Công ty TNHH Thương mại Thép Mươi Đáy	2.800.000.000	1,40%	2.800.000.000	1,40%
Công ty CP Đầu tư Thương mại SMC	14.000.000.000	7,00%	14.000.000.000	7,00%
Công ty CP Tài chính Xi Măng	11.999.090.000	6,00%	11.999.090.000	6,00%
Các cổ đông khác	84.706.100.000	42,35%	84.706.100.000	42,35%
	200.000.000.000	100%	200.000.000.000	100%

**CÔNG TY CỔ PHẦN THÉP TÂM LÁ THÔNG NHẤT**Khu Công nghiệp Phú Mỹ I, Huyện Tân Thành,  
Tỉnh Bà Rịa - Vũng Tàu, Việt Nam**Báo cáo tài chính**

Cho kỳ kế toán ngày 01/01/2018 đến 30/06/2018

**14 . DỰ PHÒNG PHẢI TRẢ NGẮN HẠN**

	<u>30/06/2018</u>	<u>01/01/2018</u>
	VND	VND
- Dự phòng phải trả các hợp đồng cung cấp thép tấm lá với Công ty Tôn Phương Nam (*)	12.495.864.475	12.495.864.475
	<b><u>12.495.864.475</u></b>	<b><u>12.495.864.475</u></b>

**15 . VỐN CHỦ SỞ HỮU****c) Các giao dịch về vốn với các chủ sở hữu và phân phối cổ tức, chia lợi nhuận**

	<u>Quý 2 năm 2018</u>	<u>Quý 2 năm 2017</u>
	VND	VND
Vốn đầu tư của chủ sở hữu	200.000.000.000	200.000.000.000
- <i>Vốn góp đầu năm</i>	<i>200.000.000.000</i>	<i>200.000.000.000</i>
- <i>Vốn góp cuối năm</i>	<i>200.000.000.000</i>	<i>200.000.000.000</i>

**d) Cổ phiếu**

	<u>30/06/2018</u>	<u>01/01/2018</u>
Số lượng cổ phiếu đăng ký phát hành	20.000.000	20.000.000
Số lượng cổ phiếu đã bán ra công chúng	20.000.000	20.000.000
- <i>Cổ phiếu phổ thông</i>	<i>20.000.000</i>	<i>20.000.000</i>
Số lượng cổ phiếu đang lưu hành	20.000.000	20.000.000
- <i>Cổ phiếu phổ thông</i>	<i>20.000.000</i>	<i>20.000.000</i>
Mệnh giá cổ phiếu đang lưu hành (VND)	10.000	10.000

**e) Các quỹ công ty**

	<u>30/06/2018</u>	<u>01/01/2018</u>
	VND	VND
Quỹ đầu tư phát triển	769.839.744	769.839.744
	<b><u>769.839.744</u></b>	<b><u>769.839.744</u></b>

**16 . TỔNG DOANH THU BÁN HÀNG VÀ CUNG CẤP DỊCH VỤ**

	<u>Quý 2 năm 2018</u>	<u>Quý 2 năm 2017</u>
	VND	VND
Doanh thu bán thành phẩm, hàng hóa	415.874.189.578	354.330.129.829
Doanh thu cung cấp dịch vụ gia công	19.455.525.572	68.802.730.382
Doanh thu bán phế liệu	4.215.690.635	6.253.634.047
	<b><u>439.545.405.785</u></b>	<b><u>429.386.494.258</u></b>

**17 . CÁC KHOẢN GIẢM TRỪ DOANH THU**

	<u>Quý 2 năm 2018</u>	<u>Quý 2 năm 2017</u>
	VND	VND
Chiết khấu thương mại	-	-
Hàng bán bị trả lại	-	-
Giảm giá hàng bán	136.355.821	178.903.342
	<b><u>136.355.821</u></b>	<b><u>178.903.342</u></b>

**CÔNG TY CỔ PHẦN THÉP TÂM LÁ THỐNG NHẤT**Khu Công nghiệp Phú Mỹ I, Huyện Tân Thành,  
Tỉnh Bà Rịa - Vũng Tàu, Việt Nam**Báo cáo tài chính**

Cho kỳ kế toán ngày 01/01/2018 đến 30/06/2018

**18 . GIÁ VỐN HÀNG BÁN**

	<u>Quý 2 năm 2018</u>	<u>Quý 2 năm 2017</u>
	VND	VND
Giá vốn của thành phẩm, hàng hóa đã bán	415.536.701.327	335.799.803.672
Giá vốn gia công	13.902.719.405	45.276.736.924
Giá vốn bán phế liệu	4.234.664.679	6.049.619.777
Giá trị còn lại, chi phí nhượng bán, thanh lý của bất động sản đầu tư	-	-
Dự phòng giảm giá hàng tồn kho	-	1.102.071.678
	<b><u>433.674.085.411</u></b>	<b><u>388.228.232.051</u></b>

**19 . DOANH THU HOẠT ĐỘNG TÀI CHÍNH**

	<u>Quý 2 năm 2018</u>	<u>Quý 2 năm 2017</u>
	VND	VND
Lãi tiền gửi, lãi cho vay	176.933.214	419.577.235
Lãi chênh lệch tỷ giá phát sinh trong năm	-	155.475.968
	<b><u>176.933.214</u></b>	<b><u>575.053.203</u></b>

**20 . CHI PHÍ TÀI CHÍNH**

	<u>Quý 2 năm 2018</u>	<u>Quý 2 năm 2017</u>
	VND	VND
Lãi tiền vay	(323.510.146)	2.944.639.426
Lỗ chênh lệch tỷ giá phát sinh trong năm	12.201.110	10.076.000
Lỗ chênh lệch tỷ giá do đánh giá lại số dư cuối năm	978.356.677	-
	<b><u>667.047.641</u></b>	<b><u>2.954.715.426</u></b>

**21 . CHI PHÍ BÁN HÀNG**

	<u>Quý 2 năm 2018</u>	<u>Quý 2 năm 2017</u>
	VND	VND
Chi phí nhân công	359.532.288	368.468.523
Chi phí dịch vụ mua ngoài	36.428.183	-
Chi phí khác bằng tiền	-	57.218.364
	<b><u>395.960.471</u></b>	<b><u>425.686.887</u></b>

**22 . CHI PHÍ QUẢN LÝ DOANH NGHIỆP**

	<u>Quý 2 năm 2018</u>	<u>Quý 2 năm 2017</u>
	VND	VND
Chi phí đồ dùng văn phòng	16.315.219	48.455.072
Chi phí nhân công	898.989.001	991.876.960
Chi phí khấu hao tài sản cố định	25.761.378	56.714.398
Chi phí dịch vụ mua ngoài	471.627.775	428.383.928
Chi phí khác bằng tiền	536.021.152	1.173.501.448
	<b><u>1.948.714.525</u></b>	<b><u>2.698.931.806</u></b>

**23 . THU NHẬP KHÁC**

	<u>Quý 2 năm 2018</u>	<u>Quý 2 năm 2017</u>
	VND	VND
Thu nhập khác	164.483.299	59.602.906
	<b><u>164.483.299</u></b>	<b><u>59.602.906</u></b>



**CÔNG TY CỔ PHẦN THÉP TÁM LÁ THÔNG NHẤT**Khu Công nghiệp Phú Mỹ I, Huyện Tân Thành,  
Tỉnh Bà Rịa - Vũng Tàu, Việt Nam**Báo cáo tài chính**

Cho kỳ kế toán ngày 01/01/2018 đến 30/06/2018

**24 . CHI PHÍ KHÁC**

	<u>Quý 2 năm 2018</u>	<u>Quý 2 năm 2017</u>
	VND	VND
Các khoản bị phạt, truy thu nộp thuế	902.970	2.182.508
Chi phí khác	53.708.136	39.966.730
	<b><u>54.611.106</u></b>	<b><u>42.148.238</u></b>

**25 . CHI PHÍ THUẾ THU NHẬP DOANH NGHIỆP HIỆN HÀNH**

	<u>Quý 2 năm 2018</u>	<u>Quý 2 năm 2017</u>
	VND	VND
Tổng lợi nhuận kế toán trước thuế	3.010.047.323	35.492.532.617

**26 . LÃI CƠ BẢN TRÊN CỔ PHIẾU**

Việc tính toán lãi cơ bản trên cổ phiếu có thể phân phối cho các cổ đông sở hữu cổ phần phổ thông của Công ty được thực hiện dựa trên các số liệu sau :

	<u>Quý 2 năm 2018</u>	<u>Quý 2 năm 2017</u>
	VND	VND
Lợi nhuận sau thuế	3.010.047.323	35.492.532.617
Lợi nhuận phân bổ cho cổ phiếu phổ thông	3.010.047.323	35.492.532.617
Cổ phiếu phổ thông lưu hành bình quân trong năm	20.000.000	20.000.000
<b>Lãi cơ bản trên cổ phiếu</b>	<b><u>151</u></b>	<b><u>1.775</u></b>

**27 . CÔNG CỤ TÀI CHÍNH**

Các loại công cụ tài chính của Công ty bao gồm:

	Giá trị sổ kế toán			
	<u>30/06/2018</u>		<u>01/01/2018</u>	
	<u>Giá gốc</u>	<u>Dự phòng</u>	<u>Giá gốc</u>	<u>Dự phòng</u>
	VND	VND	VND	VND
<b>Tài sản tài chính</b>				
Tiền và các khoản tương đương tiền	28.383.010.887	-	97.835.311.975	-
Phải thu khách hàng, phải thu khác	65.079.086.586	-	14.530.269.259	-
	<b><u>93.462.097.473</u></b>	<b><u>-</u></b>	<b><u>112.365.581.234</u></b>	<b><u>-</u></b>

	Giá trị sổ kế toán	
	<u>30/06/2018</u>	<u>01/01/2018</u>
	VND	VND
<b>Nợ phải trả tài chính</b>		
Vay và nợ	215.642.195.901	275.215.743.976
Phải trả người bán, phải trả khác	326.031.666.971	219.757.995.199
Chi phí phải trả	3.968.738.556	4.474.560.239
	<b><u>545.642.601.428</u></b>	<b><u>499.448.299.414</u></b>

**Quản lý rủi ro tài chính**

**CÔNG TY CỔ PHẦN THÉP TÂM LÁ THÔNG NHẤT**

Khu Công nghiệp Phú Mỹ I, Huyện Tân Thành,  
Tỉnh Bà Rịa - Vũng Tàu, Việt Nam

**Báo cáo tài chính**

Cho kỳ kế toán ngày 01/01/2018 đến 30/06/2018

Rủi ro tài chính của Công ty bao gồm rủi ro thị trường, rủi ro tín dụng và rủi ro thanh khoản. Công ty đã xây dựng hệ thống kiểm soát nhằm đảm bảo sự cân bằng ở mức hợp lý giữa chi phí rủi ro phát sinh và chi phí quản lý rủi ro. Ban Tổng Giám đốc Công ty có trách nhiệm theo dõi quy trình quản lý rủi ro để đảm bảo sự cân bằng hợp lý giữa rủi ro và kiểm soát rủi ro.

**Rủi ro thị trường**

Hoạt động kinh doanh của Công ty sẽ chủ yếu chịu rủi ro khi có sự thay đổi về tỷ giá hối đoái và lãi suất.

Rủi ro về giá:

Công ty chịu rủi ro về giá của các công cụ vốn phát sinh từ các khoản đầu tư cổ phiếu ngắn hạn và dài hạn do tính không chắc chắn về giá tương lai của cổ phiếu đầu tư. Các khoản đầu tư cổ phiếu dài hạn được nắm giữ với mục đích chiến lược lâu dài, tại thời điểm kết thúc năm tài chính Công ty chưa có kế hoạch bán các khoản đầu tư

Rủi ro về tỷ giá hối đoái:

Công ty chịu rủi ro về tỷ giá do giá trị hợp lý của các luồng tiền trong tương lai của một công cụ tài chính sẽ biến động theo những thay đổi của tỷ giá ngoại tệ khi các khoản vay, doanh thu và chi phí của Công ty được thực hiện bằng đơn vị tiền tệ khác với đồng Việt Nam.

Rủi ro về lãi suất:

Công ty chịu rủi ro về lãi suất do giá trị hợp lý của các luồng tiền trong tương lai của một công cụ tài chính sẽ biến động theo những thay đổi của lãi suất thị trường khi Công ty có phát sinh các khoản tiền gửi có hoặc không có kỳ hạn, các khoản vay và nợ chịu lãi suất thả nổi. Công ty quản lý rủi ro lãi suất bằng cách phân tích tình hình cạnh tranh trên thị trường để có được các lãi suất có lợi cho mục đích của Công ty.

**Rủi ro tín dụng**

Rủi ro tín dụng là rủi ro mà một bên tham gia trong một công cụ tài chính hoặc hợp đồng không có khả năng thực hiện được nghĩa vụ của mình dẫn đến tổn thất về tài chính cho Công ty. Công ty có các rủi ro tín dụng từ hoạt động sản xuất kinh doanh (chủ yếu đối với các khoản phải thu khách hàng) và hoạt động tài chính (bao gồm tiền gửi ngân hàng, cho vay và các công cụ tài chính khác).

	Từ 1 năm trở xuống	Trên 1 năm đến 5 năm	Trên 5 năm	Cộng
	VND	VND	VND	VND
<b>Tại ngày 30/06/2018</b>				
Tiền và các khoản trương đương tiền	28.383.010.887	-	-	28.383.010.887
Phải thu khách hàng, phải thu khác	65.079.086.586	-	-	65.079.086.586
	<b>93.462.097.473</b>	<b>-</b>	<b>-</b>	<b>93.462.097.473</b>
<b>Tại ngày 01/01/2018</b>				
Tiền và các khoản trương đương tiền	97.835.311.975	-	-	97.835.311.975
Phải thu khách hàng, phải thu khác	14.530.269.259	-	-	14.530.269.259
	<b>112.365.581.234</b>	<b>-</b>	<b>-</b>	<b>112.365.581.234</b>

**Rủi ro thanh khoản**

Rủi ro thanh khoản là rủi ro Công ty gặp khó khăn khi thực hiện các nghĩa vụ tài chính do thiếu vốn. Rủi ro thanh khoản của Công ty chủ yếu phát sinh từ việc các tài sản tài chính và nợ phải trả tài chính có các thời điểm đáo hạn khác nhau.

Thời hạn thanh toán của các khoản nợ phải trả tài chính dựa trên các khoản thanh toán dự kiến theo hợp đồng (trên cơ sở dòng tiền của các khoản gốc) như sau:

**CÔNG TY CỔ PHẦN THÉP TẤM LÁ THÔNG NHẤT**Khu Công nghiệp Phú Mỹ I, Huyện Tân Thành,  
Tỉnh Bà Rịa - Vũng Tàu, Việt Nam**Báo cáo tài chính**

Cho kỳ kế toán ngày 01/01/2018 đến 30/06/2018

	<u>Từ 1 năm trở xuống</u> VND	<u>Trên 1 năm đến 5 năm</u> VND	<u>Trên 5 năm</u> VND	<u>Cộng</u> VND
<b>Tại ngày 30/06/2018</b>				
Vay và nợ	64.752.925.718	150.889.270.183	-	215.642.195.901
Phải trả người bán, phải trả khác	326.031.666.971	-	-	326.031.666.971
Chi phí phải trả	3.968.738.556	-	-	3.968.738.556
	<b><u>394.753.331.245</u></b>	<b><u>150.889.270.183</u></b>	<b><u>-</u></b>	<b><u>545.642.601.428</u></b>
<b>Tại ngày 01/01/2018</b>				
Vay và nợ	95.682.376.101	179.533.367.875	-	275.215.743.976
Phải trả người bán, phải trả khác	219.757.995.199	-	-	219.757.995.199
Chi phí phải trả	4.474.560.239	-	-	4.474.560.239
	<b><u>319.914.931.539</u></b>	<b><u>179.533.367.875</u></b>	<b><u>-</u></b>	<b><u>499.448.299.414</u></b>

Công ty cho rằng mức độ tập trung rủi ro đối với việc trả nợ là có thể kiểm soát được. Công ty có khả năng thanh toán các khoản nợ đến hạn từ dòng tiền từ hoạt động kinh doanh và tiền thu từ các tài sản tài chính đáo

Người lập



Ngô Thị Lan Anh

Kế toán trưởng



Trần Thị Thùy Trang

Bà Rịa - Vũng Tàu, ngày 10 tháng 7 năm 2018

Tổng Giám đốc



Nguyễn Văn Đại

---

 Ngô Thị Lan Anh  
 Người lập

---

 Trần Thị Thùy Trang  
 Kế toán trưởng

---

 Nguyễn Văn Đại  
 Tổng Giám đốc

Bà Rịa - Vũng Tàu, ngày 10 tháng 7 năm 2018